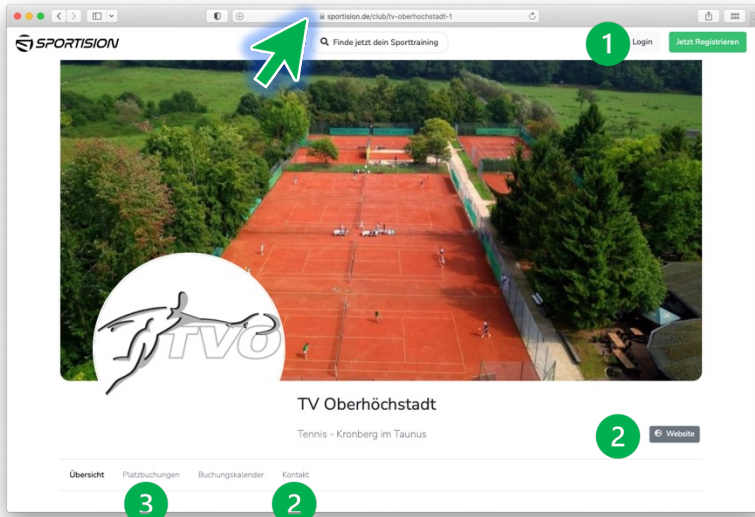


# Anleitung | Platzbuchung über die Sportision-TVO-Seite

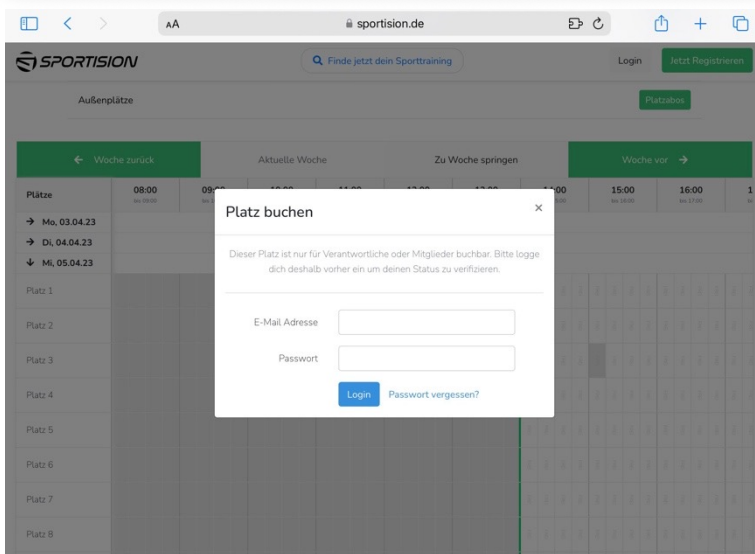
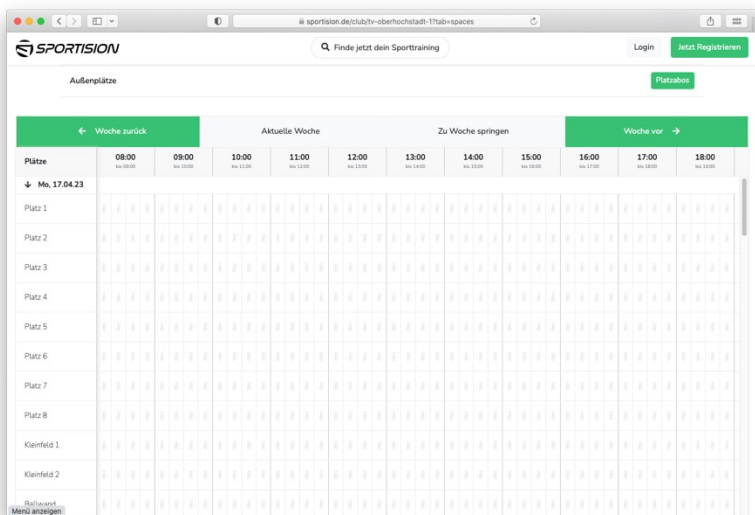


Du erreichst die Sportision-TVO-Seite über den entsprechenden Link auf unserer TVO-Homepage oder unter <https://sportision.de/club/tv-oberhochstadt-1>

1 Du kannst Dich über die Schaltfläche "Login" direkt in Sportision anmelden – wir weisen in dieser Anleitung aber den Weg, der mit der Schaltfläche „Platzbuchungen“ beginnt.

2 Mit der Schaltfläche „Website“ gelangst Du auf die TVO Homepage, über "Kontakt" kannst du eine eMail an die Geschäftsstelle/den Vorstand schicken.

3 Durch klicken auf „Platzbuchungen“ gelangst Du direkt in das Platzbuchungssystem. Der aktuelle Tag wird direkt angezeigt.



Wähle das gewünschte Datum, den gewünschten Platz und die passende Uhrzeit aus und klicke in das entsprechende Feld: Du wirst aufgefordert Dich jetzt mit deinem Sportision-Zugang anzumelden.

Der Log-in Vorgang entfällt an dieser Stelle, wenn Du Dich bereits vor Öffnen des Buchungssystems angemeldet hast.

# Anleitung | Platzbuchung über die Sportision-TVO-Seite

**Platz buchen**

Datum: 05.04.2023

Startzeit: 15:00 Endzeit: 16:00

Plätze: Platz 3 x

Mitspieler: Matilda Siewert x

0,00 €

Weiter

Als Beispiel buchen wir am 05.04. Platz 3 um 15:00 Uhr. Sollte Deine Auswahl nicht der TVO Spiel- und Sportordnung entsprechen, wirst Du aufgefordert, Buchungsparameter zu ändern.

Um Deine(n) Mitspieler auszuwählen brauchst Du nur die ersten Buchstaben des/der Nachnamen(s) in das Mitspielerfeld einzugeben. Wähle dann aus der Datenbank die entsprechende Person aus.

Falls Du mit einem Gast spielen möchtest, gib den vollständigen Namen im Mitspielerfeld ein.

**Platz buchen**

Buchungszeitraum bearbeiten

**Buchungsdaten**

Datum: 5. April 2023  
Uhrzeit: 15:00 bis 16:00  
Plätze: Platz 3

Familienname \*: Martin Siewert

IBAN (nur auszufüllen, falls fehlerhaft) \*: DE35... 1000

Legende: \* bezeichnet ein Pflichtfeld

Termin verbindlich buchen

Klicke auf "Weiter" und prüfe Deine Angaben.

Falls Du mit einem Gast spielst, wird dir vor Deiner Buchungsbestätigung die anfallende Gebühr gemäß unserer Spiel- und Sportordnung angezeigt.

Routinemäßig erscheint auch Deine im Mitgliederverzeichnis hinterlegte IBAN – sie wird nur dann verwendet, wenn Du mit einem Gast spielst.

Bestätige Deine Buchung mit „Termin verbindlich buchen“ und klicke im Anschluss auf „Abschließen“.

**Platz buchen**

Buchung #5755


Abotyp

Datum: 5. Apr. 2023  
Uhrzeit: 15:00 bis 16:00  
Plätze: Platz 3

Abschließen

# Anleitung | Platzbuchung über die Sportision-TVO-Seite

**Deine Buchung war erfolgreich!**



**Deine Buchung war erfolgreich!**

#5755	
Datum	Mi., 05.04.2023
Zeit	15:00 bis 16:00
Plätze	Platz 3
Preis	0,00 €

Mit einem Klick auf 'Buchung stornieren' kannst du bis zum 05.04.2023 um 16:00 deine Buchung stornieren. Danach ist dies leider **NICHT** mehr möglich.

[Buchung stornieren](#)

[Buchung bearbeiten](#)

Solltest du noch weitere Fragen bezüglich deiner Buchung haben, kontaktiere bitte deinen Verein.

[Verein kontaktieren](#)

Du und die von Dir eingetragenen Mitspieler erhalten eine Bestätigungsmail von Sportision (siehe Bild links) an die im TVO Mitgliederverzeichnis hinterlegten eMail-Adressen.

Solltest Du Deine Buchung stornieren oder ändern wollen, kannst Du das direkt in der Bestätigungsmail durch Anklicken der jeweiligen Schaltflächen tun.

Deine Platzreservierung kannst Du jetzt auch im Buchungssystem sehen.

Durch Anklicken des Feldes „Verein kontaktieren“ kannst Du eine eMail an den Vorstand/die Geschäftsstelle schicken. Bitte beachte, dass das Zustellen einer hier eingegebenen Nachricht mit einer gewissen Verzögerung verbunden sein kann. Greife also bei dringenden Fragen bitte in bewährter Weise zum Telefon.